

# Preguntas frecuentes sobre el equipo de Armoury Crate

## Preguntas frecuentes sobre el equipo de Armoury Crate

### 1. Dispositivo compatible

#### 1.1 Teclado

ROG AZOTH (Omni, actualización de firmware)

ROG STRIX SCOPE II 96 WIRELESS (Omni, actualización de firmware)

ROG FALCHION RX LOW PROFILE (Omni, actualización de firmware)

TUG GAMING K3 GEN II

TECLADO PARA JUEGOS ASUS TX 98

#### 1.2 Ratón

ROG KERIS II ACE (Omni, actualización de firmware)

ROG HARPE ACE AIM LAB EDITION (Omni, actualización de firmware)

ROG STRIX IMPACT III WIRELESS (Omni, actualización de firmware)

ASUS TX GAMING MOUSE MINI (Actualización de firmware)

Ratón ProArt MD300

#### 1.3 Auriculares

ROG CETRA TRUE WIRELESS SPEEDNOVA (Actualización de firmware)

#### 1.4 Micrófono

ROG CARNYX (Actualización de firmware)

### 2. Compatible con versiones de sistema operativo

Win10 y Win11 (recomendado)

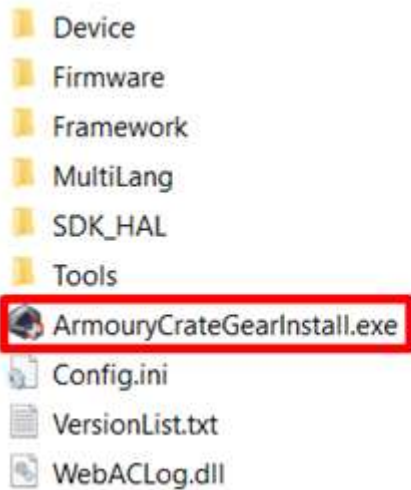
### 3. ¿Cómo configurar y utilizar el equipo de Armoury Crate?

#### 3.1 ¿Cómo instalar Armoury Crate Gear?

1. Ve a la página del producto que tienes
2. Selecciona Soporte > Controlador y utilidad
3. Busca y descarga **Armoury Crate Gear - Nombre del producto** (p. ej., **Armoury Crate Gear – ROG Harpe Ace Aim Lab Edition**)

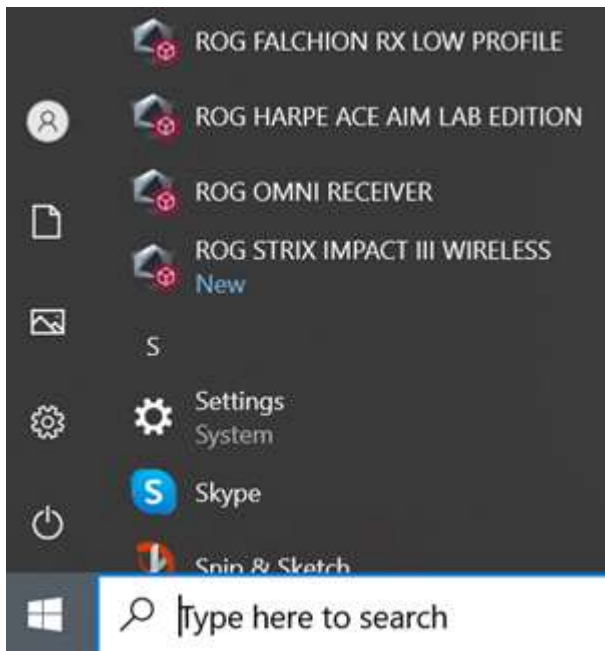
The screenshot displays the ASUS website's product support page for the ROG Harpe Ace Aim Lab Edition. At the top, there is a navigation bar with links for PRODUCTS, INNOVATION, DOWNLOADS, COMMUNITY, WHAT'S HOT, and SUPPORT. The main content area features the product name and a 'Support' link. Below this, there is a section for 'Product Support for ROG Harpe Ace Aim Lab Edition' with a 'Select Other Model' link and a 'REGISTER YOUR PRODUCT' button. A navigation bar below this section includes 'Driver & Utility', 'FAQ', 'Manual & Document', 'Warranty', and 'More Service'. The 'DRIVER & TOOLS' section is active, showing a dropdown for OS (Windows 11 64-bit) and a list of utilities. The 'Armoury Crate Gear - ROG Harpe Ace Aim Lab Edition' utility is highlighted with a red box, showing its version (1.0.0.0), size (261.12 MB), and a 'DOWNLOAD' button.

4. Descomprima y ejecute **ArmouryCrateGearInstall.exe** para instalar

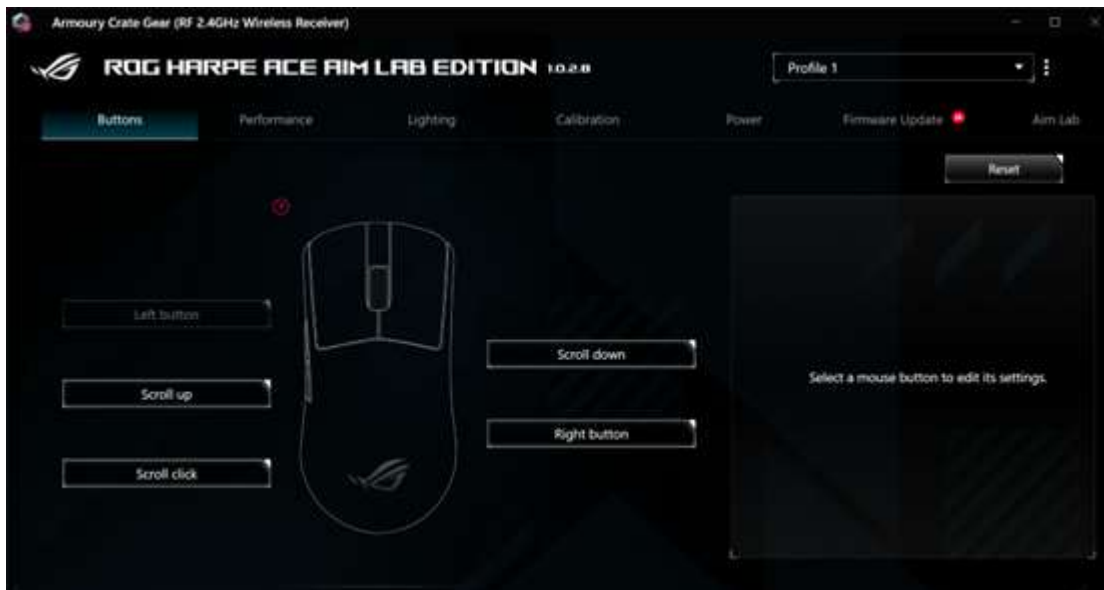


### 3.2 Primeros pasos con Armoury Crate Gear

1. Asegúrate de conectar tu dispositivo correctamente
2. Busca y abre **Armoury Crate Gear.exe** (que aparece en el nombre del producto, p. ej., **ROG Harpe Ace Aim Lab Edition**) en la lista de Inicio de Windows o en el acceso directo del escritorio (también puedes tenerlo a mano en las barras de tareas si lo usas con frecuencia)

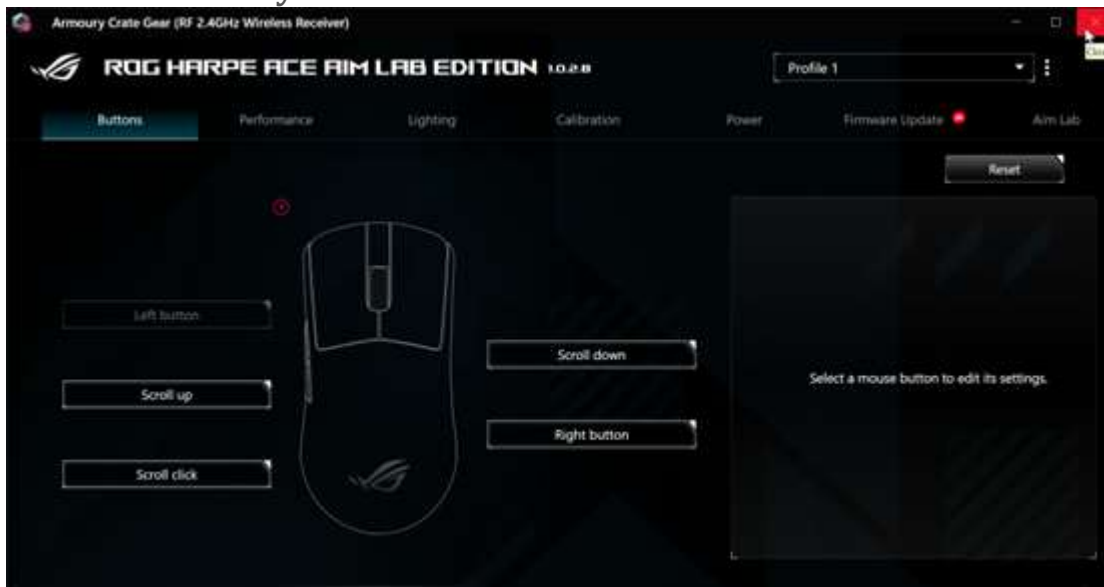


3. Ahora puede comenzar a configurar los ajustes del dispositivo para los dispositivos compatibles conectados.



### 3.3 ¿Cómo desinstalar Armoury Crate Gear?

#### 1. Cierra Armoury Crate Gear



2. Vaya a Configuración de Windows > Aplicaciones

3. Busque **Armoury Crate Gear** y desinstálelo

← Settings

🏠 Home

Find a setting 🔍

**Apps**

☰ Apps & features

## Apps & features



ROG HARPE ACE AIM LAB EDITION

1/4/2024

1.0.2.8

Modify

Uninstall